



Université de Bretagne Occidentale



www.iut-brest.fr

# LIVRET DE STATISTIQUES 2020 - 2021



# SOMMAIRE

**L'Offre de formation de l'IUT de BREST-MORLAIX  
2020 - 2021**  
page 1

**La répartition des effectifs en DUT et LP**  
page 2

**Les candidatures en DUT**  
**Nombre de candidatures et origine des candidats**  
page 4

**Les résultats des DUT**  
**Résultats et Taux de réussite**  
page 5

**Le devenir des diplômés de DUT 2017**  
**Résultats et Taux de réussite**  
page 6

**Les Licences Professionnelles**  
page 9

**Annexes**  
page 11

**Origine des candidats des DUT selon le Baccalauréat page 11**  
**Inscrits en DUT - CSP et Répartition Femmes/Hommes page 12**  
**Effectifs Licences professionnelles 2020 - 2021 page 13**  
**Résultats détaillés DUT 2019 - 2020 page 17**  
**Glossaire page 23**

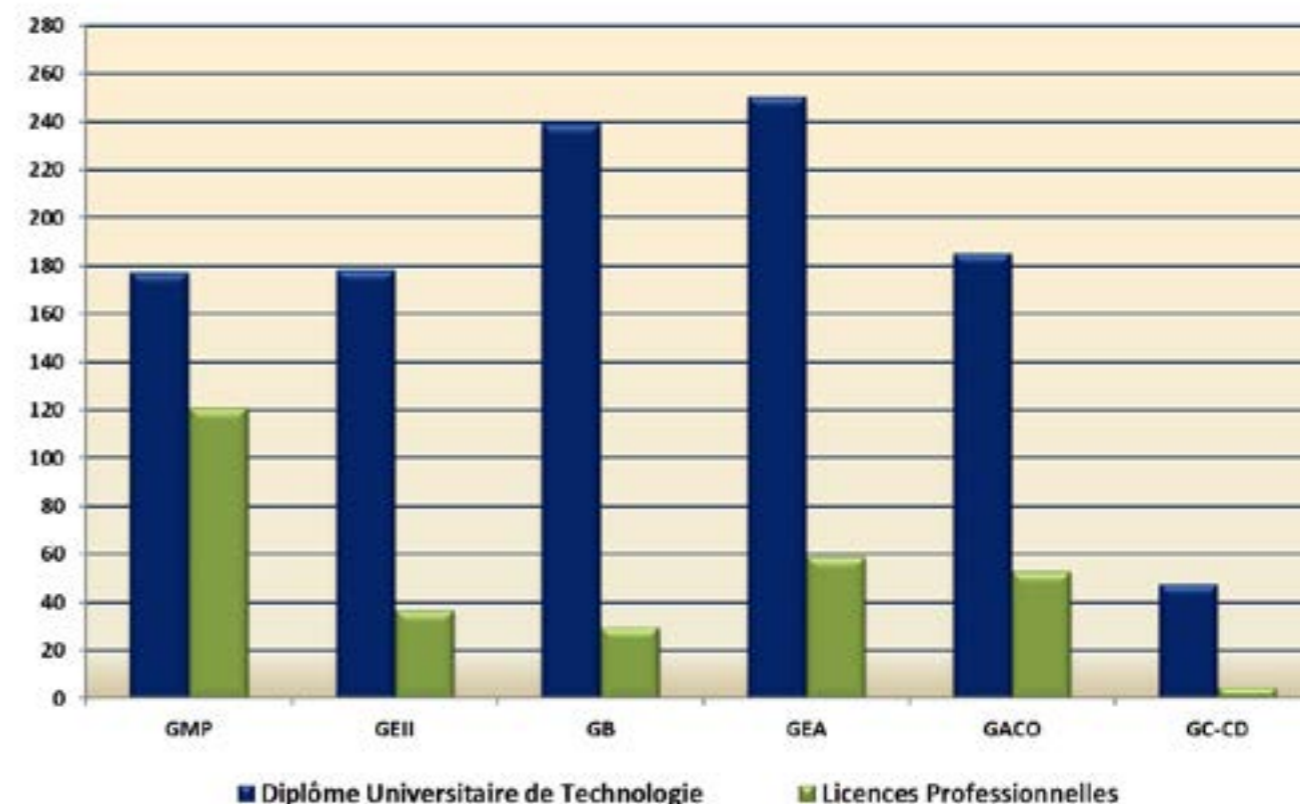
# L'OFFRE DE FORMATION DE L'IUT DE BREST-MORLAIX 2020 - 2021

Intitulé	Formation Initiale	Contrat Apprentissage	Contrat de Professionnalisation	Formation Continue
<b>DU</b>				
Diplôme Universitaire d'Etudes Technologiques Internationales	X			
<b>DUT</b>				
<b>GMP</b> Génie Mécanique et Productive	X	X		X
<b>GEII</b> Génie Electrique et Informatique Industrielle	X	X		X
<b>GB</b> Génie Biologique	X			X
<b>GEA</b> Gestion des Entreprises et des Administrations	X			X
<b>GACO</b> Gestion Administrative et Commerciale des Organisations	X	X		X
<b>GC</b> Génie Civil – Construction Durable	X	X	X	X
<b>LP INDUSTRIE</b>				
<b>CAM</b> Construction en Architecture Métallique		X	X	X
<b>GTPI</b> Gestion Technique du Patrimoine Immobilier		X	X	X
<b>COMPO</b> Conception et Fabrication de Structures en Matériaux Composites		X	X	X
<b>CPI</b> Conception de Produits Industriels		X	X	X
<b>CRCI</b> Conception et Réalisation en Chaudronnerie Industrielle		X	X	X
<b>MPN</b> Maintenance Portuaire et Navale		X	X	X
<b>PGI</b> Production et Gestion Industrielle		X	X	X
<b>MEE</b> Métiers de l'Electricité et de l'Energie		X	X	X
<b>SARII</b> Systèmes Automatisés, Réseaux et Informatique Industrielle		X	X	X
<b>LP COMMERCE</b>				
<b>CD</b> Commerce et Distribution		X	X	X
<b>MAC MS</b> Management des Services		X	X	X
<b>MAC MD</b> Management de la Distribution		X	X	X
<b>MAC EMMD</b> E-management et marketing digital		X	X	X
<b>MAC MAM</b> Management des activités maritimes		X	X	X
<b>LP GESTION</b>				
<b>MGC</b> Métiers de la Gestion et de la Comptabilité		X	X	X
<b>LP AGRONOMIE</b>				
<b>MCE</b> Métiers du Conseil en Elevage		X	X	X
<b>MOA</b> Management des Organisations Agricoles		X	X	X
<b>LP SCIENCES BIOLOGIQUES</b>				
<b>IPB</b> Innovations et Plateformes Biotechnologiques		X	X	X

# LA RÉPARTITION DES EFFECTIFS EN DUT ET EN LP

Répartition des effectifs par département  
(DUT 1ère & 2ème année et LP)

Département de Formation	Diplôme Universitaire de Technologie	Licences Professionnelles	TOTAL
<b>GMP</b>	177	121	298
<b>GEII</b>	178	37	215
<b>GB</b>	239	30	269
<b>GEA</b>	250	59	309
<b>GACO</b>	185	53	238
<b>GC-CD</b>	48	5	53
<b>TOTAL</b>	<b>1077</b>	<b>305</b>	<b>1382</b>



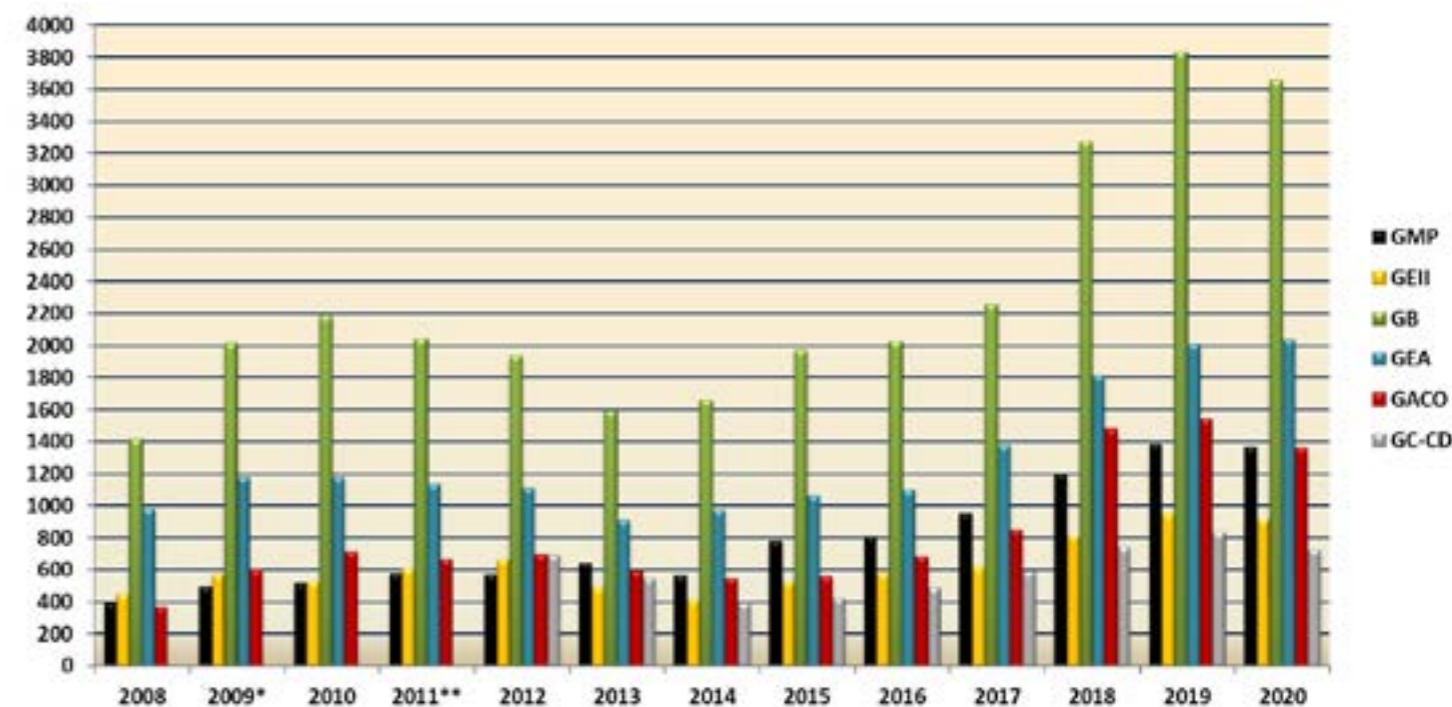
## Répartition et origine des inscrits en 1ère année selon les DUT

	Bac Général	Bac Technologique	Divers *	Total
GMP	53	31	6	90
GEII	42	21	20	83
GB	94	27	1	122
GEA	99	39	1	139
GACO	61	29	0	90
GC	16	11	0	27
<b>TOTAL</b>	<b>365</b>	<b>158</b>	<b>28</b>	<b>551</b>
Répartition par Bac	66,24%	28,68%	5,08%	100,00%
Rappel candidatures	7293	2593	185	10071
Rappel % candidatures	72,42%	25,75%	1,84%	100,00%

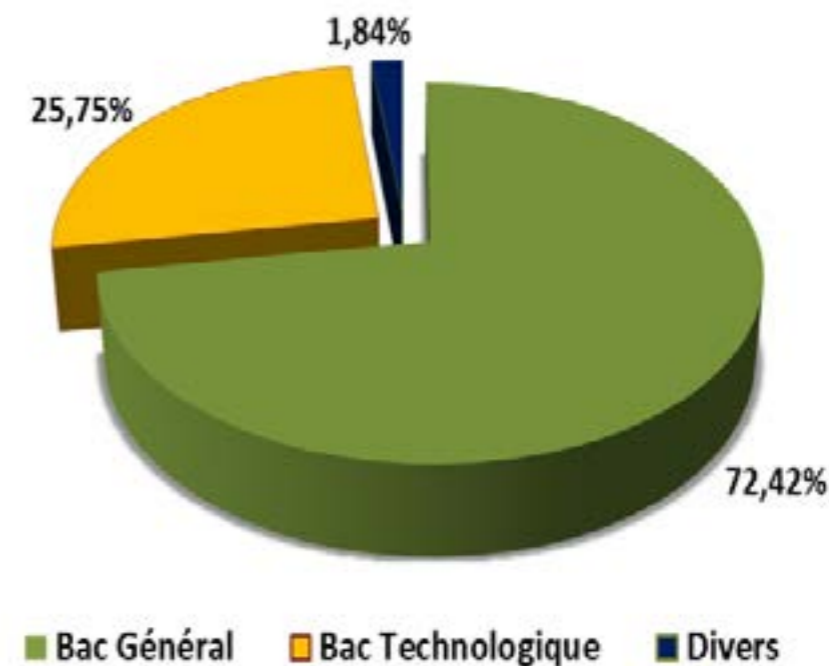
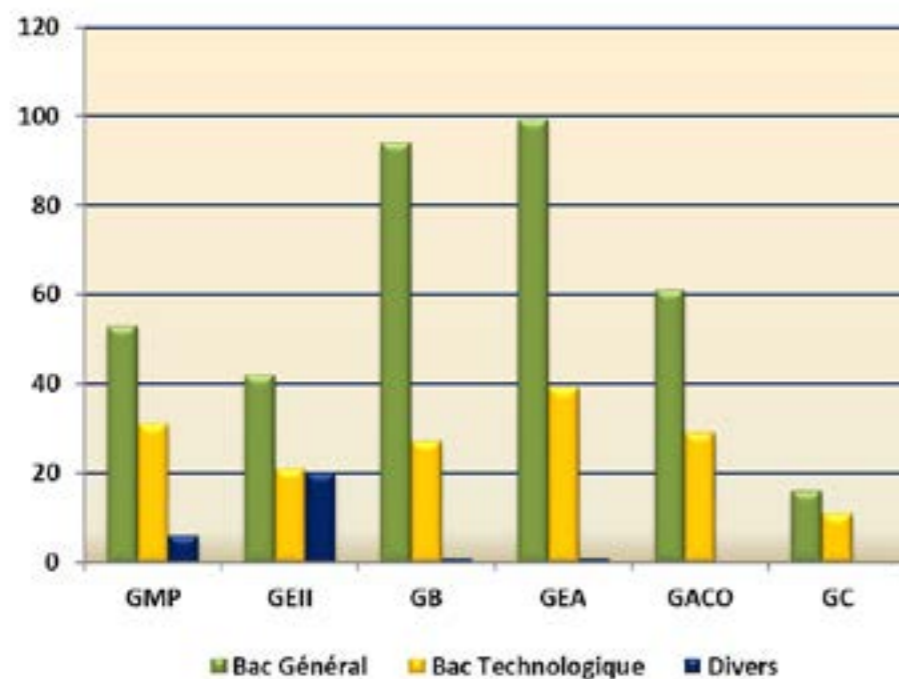
(\*) Divers: Enseignement supérieur, étrangers, autres bacs.

## LES CANDIDATURES EN DUT

### Évolution du nombre de dossiers de candidatures aux DUT



### Origine des candidats aux DUT selon le Baccalauréat

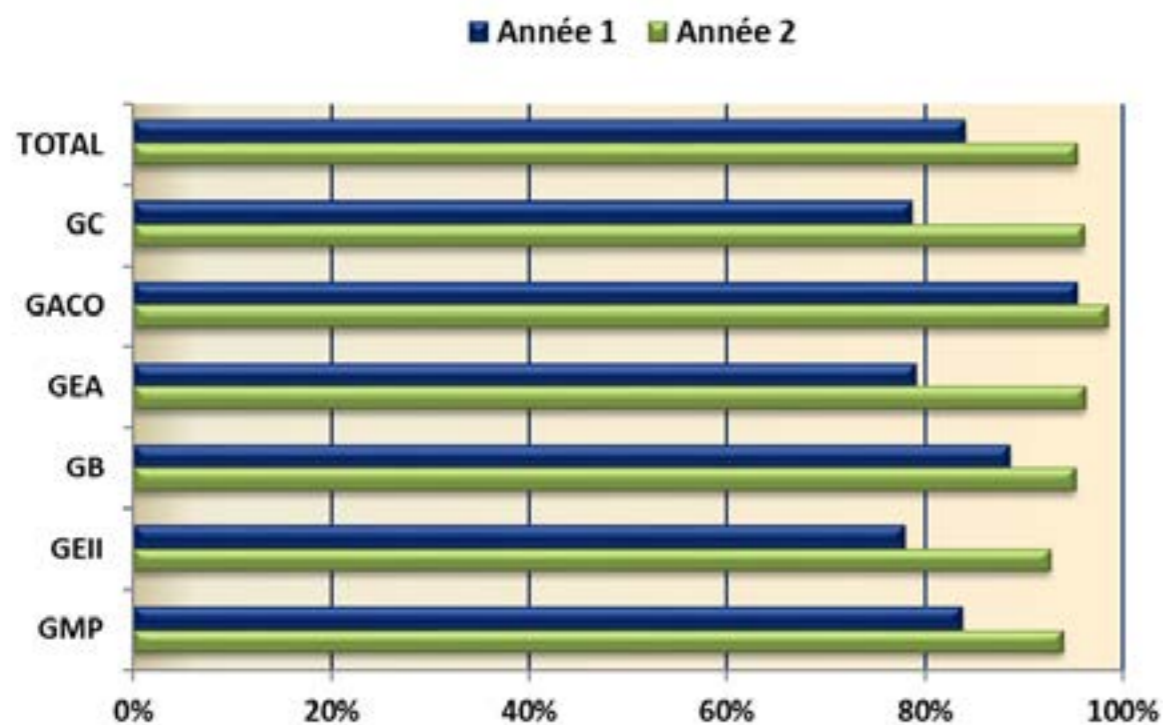


# RÉSULTATS DES DUT ANNÉE SCOLAIRE 2019 - 2020

Résultats en fin d'année, par année et par DUT

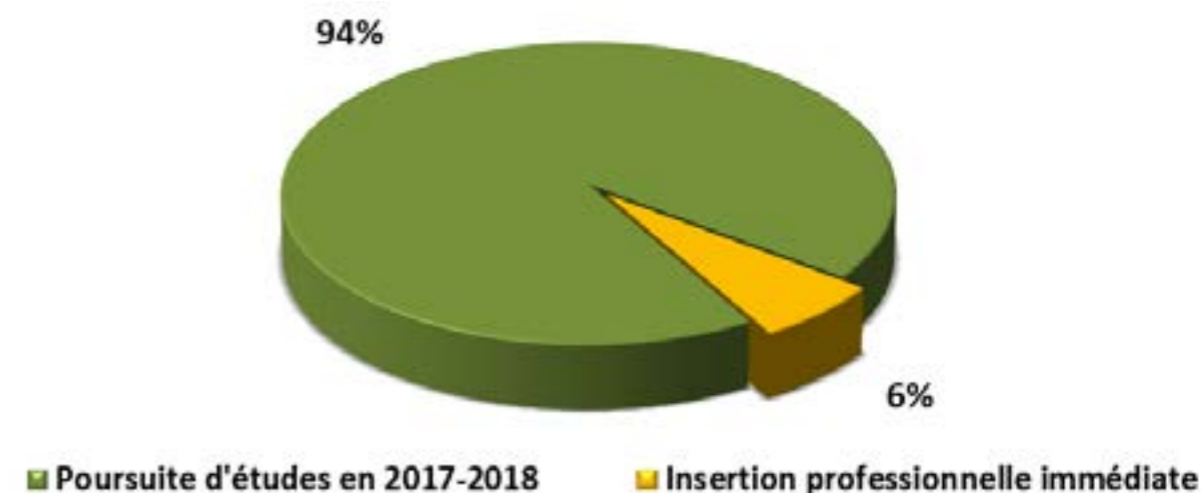
Dép.	Année	Inscrits	Admis	Redoublants	Taux de réussite
GMP	Année 1	98	82	4	83,67%
	Année 2	65	61	2	93,85%
GEII	Année 1	109	85	8	77,98%
	Année 2	68	63	1	92,65%
GB	Année 1	122	108	4	88,52%
	Année 2	123	117	6	95,12%
GEA	Année 1	134	106	9	79,10%
	Année 2	103	99	1	96,12%
GACO	Année 1	86	82	0	95,35%
	Année 2	66	65	1	98,48%
GC	Année 1	28	22	0	78,57%
	Année 2	25	24	0	96,00%
TOTAL	Année 1	577	485	25	84,06%
	Année 2	450	429	11	95,33%

Taux de réussite, par année et par DUT (en %)

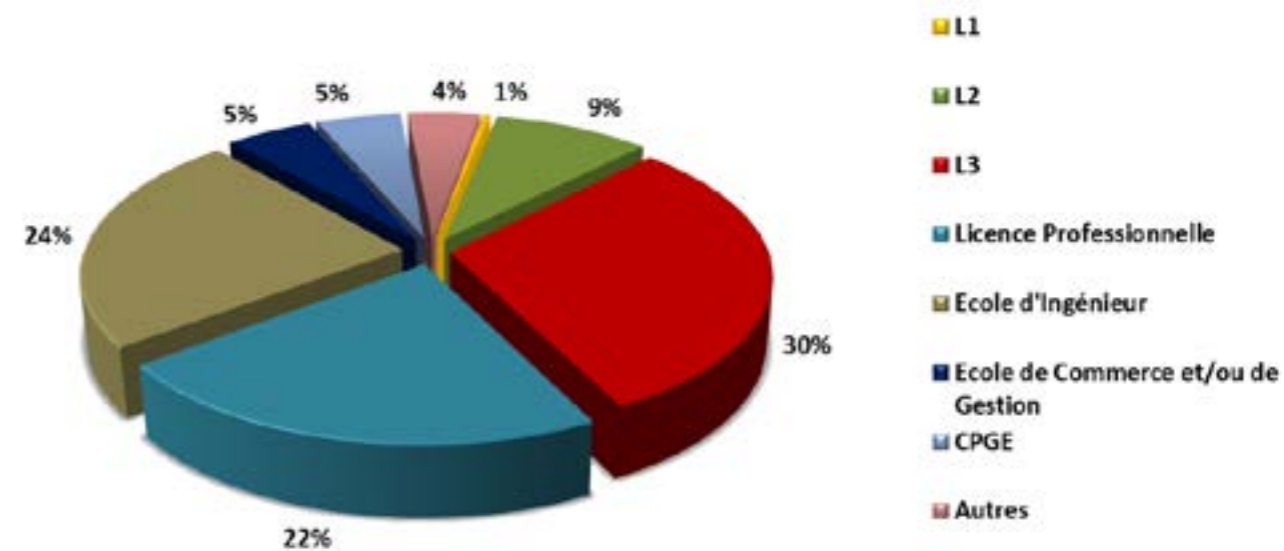


# LE DEVENIR DES DUT 2017

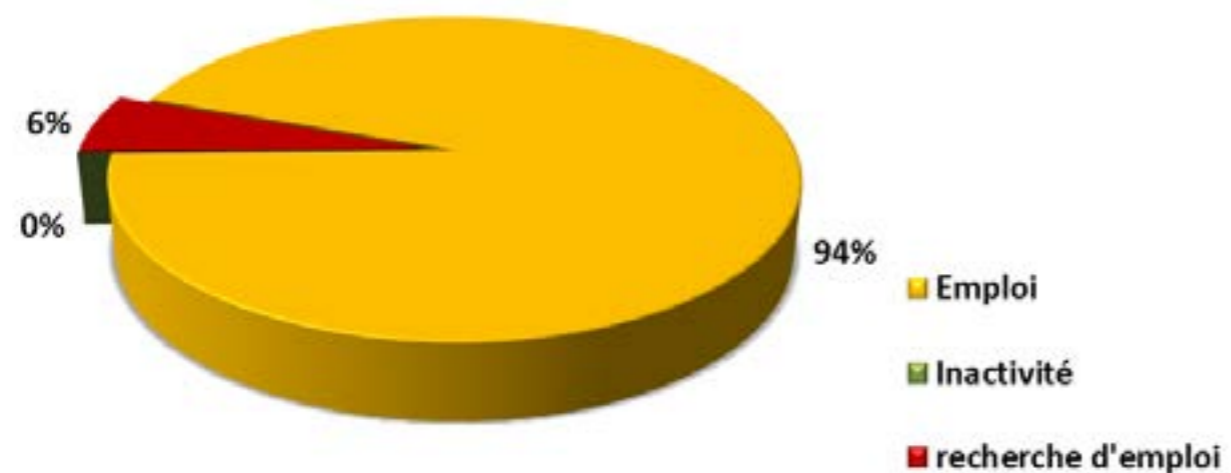
Qu'on fait les diplômés de DUT 2017 en 2017-2018 ?



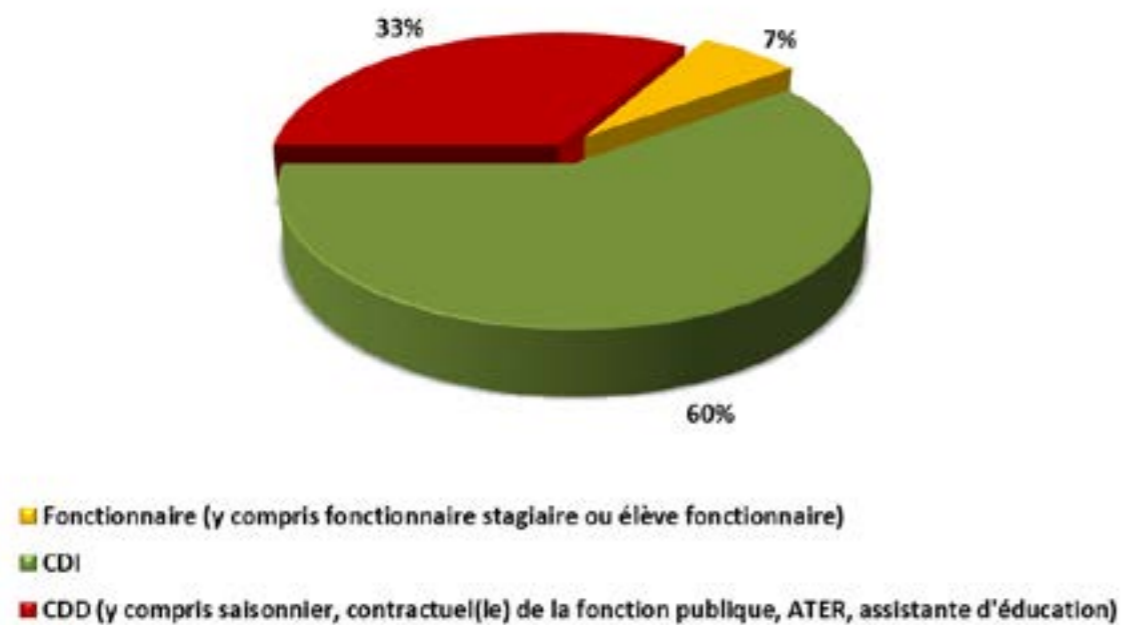
Les formations suivies:



Situation\* des diplômés de DUT 2017 ayant choisi une insertion professionnelle immédiate, soit 6% :

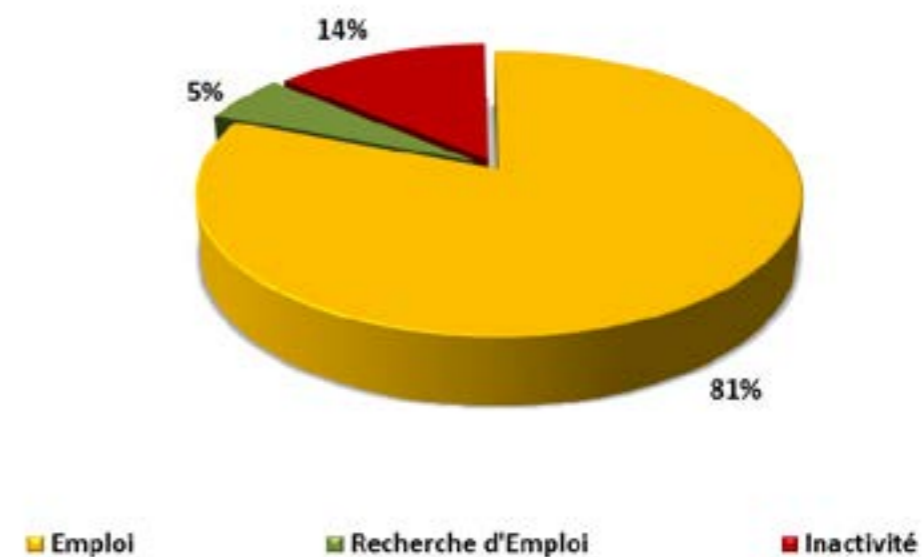


Les différents types d'emplois :

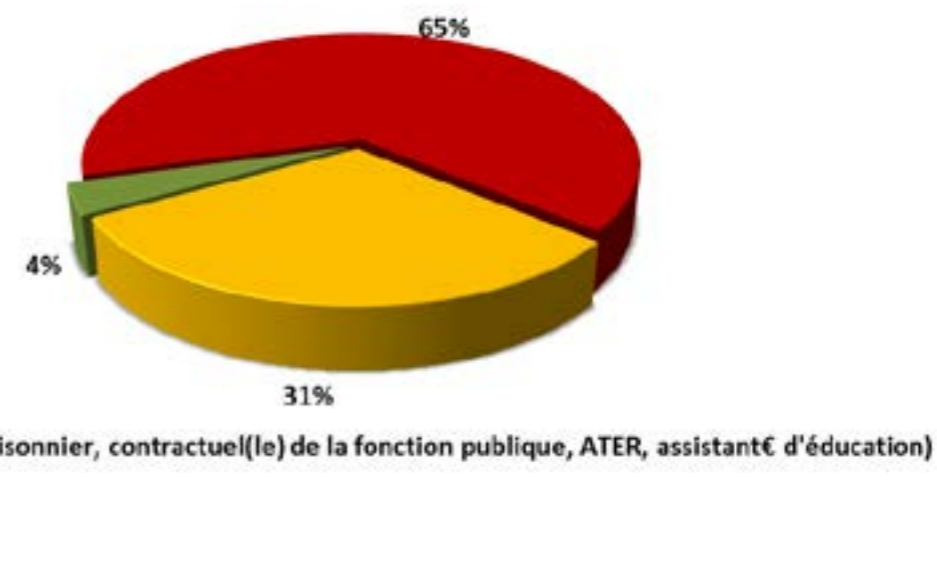


(\* ) Au moment de l'enquête soit de janvier 2021 à mai 2021.

Situation\* des diplômés de DUT 2017 ayant choisi une poursuite en licence professionnelle, soit 22% :



Les différents types d'emplois :



(\* ) Au moment de l'enquête soit de janvier 2021 à mai 2021.

# LES LICENCES PROFESSIONNELLES

## Répartition et origine des inscrits en LP en 2020-2021

LP	Effectifs	DUT	BTS	L2 et autres
<b>LP INDUSTRIE</b>				
CAM	15	0	14	1
GTPI	5	1	2	2
CPI	15	5	9	1
CRCI	48	2	44	2
COMPO	10	3	6	1
MPN	12	2	10	0
PGI	21	7	13	1
MEE	24	4	20	0
SARII	13	5	7	1
<b>TOTAL / INDUSTRIE</b>	<b>163</b>	<b>29</b>	<b>125</b>	<b>9</b>
%		<b>17,79%</b>	<b>76,69%</b>	<b>5,52%</b>
<b>LP COMMERCE et GESTION</b>				
CD	36	6	27	3
MAC	40	14	23	3
MGC	19	7	11	1
<b>TOTAL / COMMERCE et GESTION</b>	<b>95</b>	<b>27</b>	<b>61</b>	<b>7</b>
%		<b>28,42%</b>	<b>64,21%</b>	<b>7,37%</b>
<b>LP AGRONOMIE</b>				
MCE	16	1	14	1
MOA	17	2	11	4
<b>TOTAL / AGRONOMIE</b>	<b>33</b>	<b>3</b>	<b>25</b>	<b>5</b>
%		<b>9%</b>	<b>76%</b>	<b>15%</b>
<b>LP SCIENCES BIOLOGIQUES</b>				
IPB	14	7	7	0
<b>TOTAL / SC. BIOLOGIQUES</b>	<b>14</b>	<b>7</b>	<b>7</b>	<b>0</b>
%		<b>50%</b>	<b>50%</b>	<b>0%</b>

LP	Effectifs	DUT	BTS	L2 et autres
<b>TOTAL</b>	<b>305</b>	<b>66</b>	<b>218</b>	<b>21</b>
Soit (en %)		<b>21,64%</b>	<b>71,48%</b>	<b>6,89%</b>

Dont : LP Industrie	Dont : LP Commerce et Gestion	Dont : LP Agronomie	Dont : LP Science Biologiques
<b>53,44%</b>	<b>31,15%</b>	<b>10,82%</b>	<b>4,59%</b>

## Résultats des examens par Licence professionnelle 2019-2020

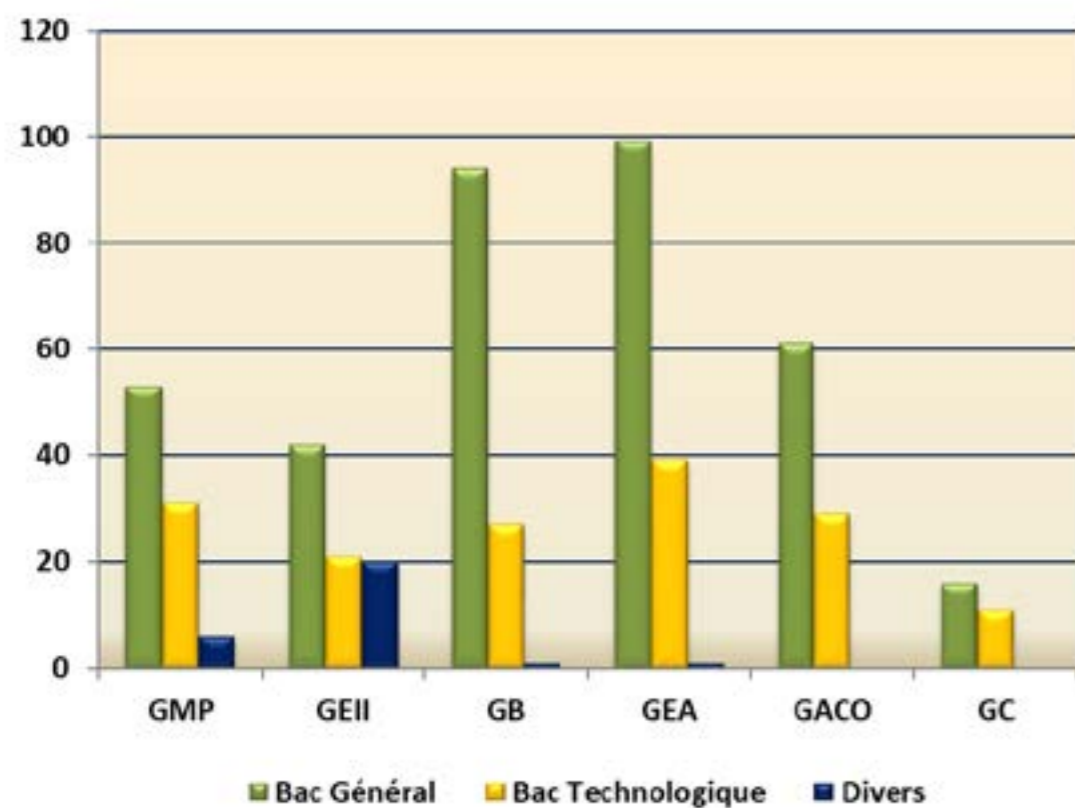
LP	Inscrits	LP Accordées	Taux de réussite *
CAM	15	14	<b>93,33%</b>
GTPI	7	7	<b>100,00%</b>
CPI	21	21	<b>100,00%</b>
CRCI	28	27	<b>96,43%</b>
COMPO	8	7	<b>87,50%</b>
MPN	6	6	<b>100,00%</b>
PGI	35	35	<b>100,00%</b>
MEE	24	24	<b>100,00%</b>
SARII	19	18	<b>94,74%</b>
CD	98	86	<b>87,76%</b>
MAC	28	25	<b>89,29%</b>
MGC	28	24	<b>85,71%</b>
MCE	24	24	<b>100,00%</b>
MOA	33	30	<b>90,91%</b>
IPB	15	14	<b>93,33%</b>
	<b>389</b>	<b>362</b>	<b>94,60%</b>

(\*) Pourcentage calculé par rapport au nombre des examinés, y compris les VAE.

# ANNEXES

## ORIGINE DES CANDIDATS EN DUT SELON LE BACCALAURÉAT (\*)

Colonne1	Bac Général	Bac Technologique	Divers	Total
GMP	53	31	6	90
GEII	42	21	20	83
GB	94	27	1	122
GEA	99	39	1	139
GACO	61	29	0	90
GC	16	11	0	27
<b>TOTAL</b>	<b>365</b>	<b>158</b>	<b>28</b>	<b>551</b>
Répartition par Bac	66,24%	28,68%	5,08%	100,00%



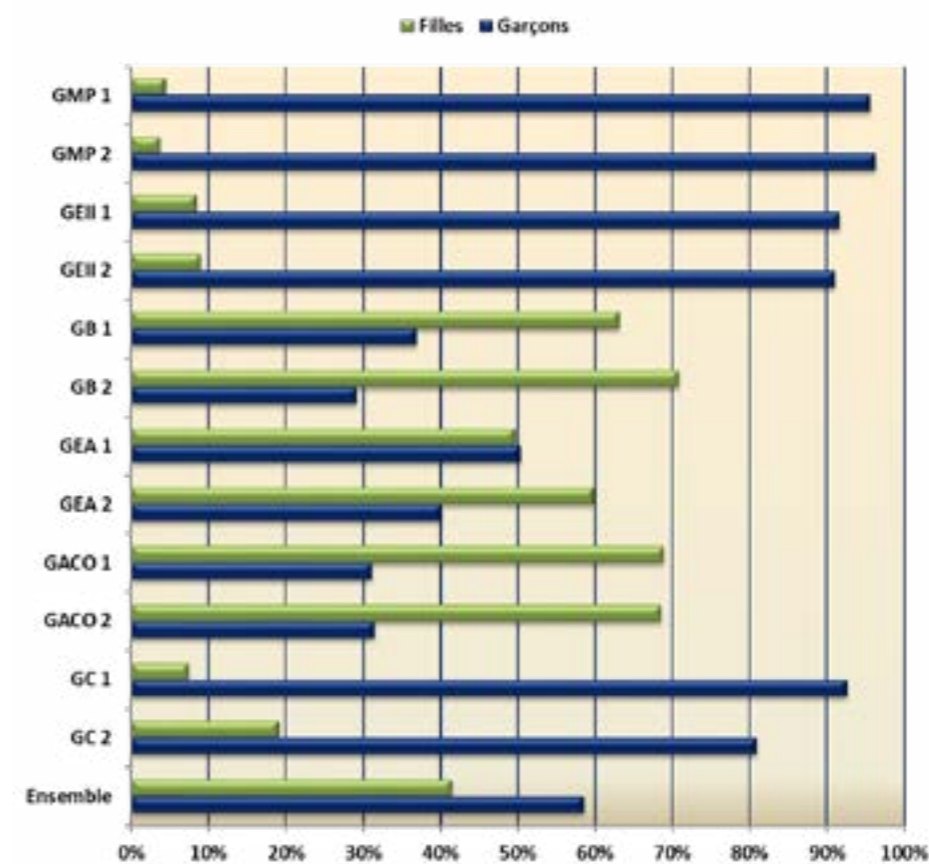
(\*) Toutes spécialités confondues.

## INSCRITS EN DUT SELON LES CSP ET LE GENRE

### Origine CSP des néo inscrits en DUT

Colonne1	Catégories Socio-Professionnelles - CSP	Répartition en %
1	Cadres et professions intellectuelles supérieures	28,52%
2	Employés, policiers, militaires	20,32%
4	Techniciens, contremaîtres	11,05%
5	Professions intermédiaires	5,88%
3	Ouvriers	10,34%
7	Artisans, commerçants chefs d'entreprise	11,94%
6	Agriculteurs	3,03%
8	Retraités, demandeurs d'emploi, sans activités	4,99%
9	Décédé, non renseigné	3,92%

### Répartition des étudiants en DUT 1ère et 2ème année selon le sexe





## EFFECTIFS DES LICENCES PROFESSIONNELLES

LP CAM – Conception en Architecture Métallique	Effectifs	Proportions	
BTS Architecture Métallique Conception et Réalisation	12	<u>DUT</u>	0,00%
BTS Constructions Métalliques	1	<u>BTS</u>	93,33%
BTS Bâtiment	1	<u>Autres</u>	6,67%
Autres	1		
<b>Total</b>	<b>15</b>		

LP GTPI – Gestion Technique du Patrimoine Immobilier	Effectifs	Proportions	
DUT Génie Civil Construction Durable	1	<u>DUT</u>	20,00%
BTS Etudes et Réalisation d'Agencement	1	<u>BTS</u>	40,00%
BTS Professions Immobilières	1	<u>Autres</u>	40,00%
Autres	2		
<b>Total</b>	<b>5</b>		

LP COMPO - Conception en Fabrication de Structures en matériaux Composites	Effectifs	Proportions	
DUT Génie Mécanique et Productique	3	<u>DUT</u>	30,00%
BTS Conception de Produits Industriels	1	<u>BTS</u>	60,00%
BTS Construction Industrielle Construction navale	4	<u>Autres</u>	10,00%
BTS Europlastics et Composites	1		
Autres	1		
<b>Total</b>	<b>10</b>		

LP CPI – Conception de Produits Industriels	Effectifs	Proportions	
DUT Génie Mécanique et Productique	4	<u>DUT</u>	33,33%
DUT Génie Industriel et Maintenance	1	<u>BTS</u>	60,00%
BTS Conception et Réalisation de Systèmes Automatiques	3	<u>Autres</u>	6,67%
BTS Conception et Industrialisation en Microtechniques	1		
BTS Conception de Produits Industriels	5		
Autres	1		
<b>Total</b>	<b>15</b>		

LP CRCI - Conception et Réalisation en Chaudronnerie Industrielle	Effectifs	Proportions	
DUT Génie Mécanique et Productique	2	<u>DUT</u>	4,17%
BTS Conception et Réalisation en Chaudronnerie Industrielle	41	<u>BTS</u>	91,66%
BTS Réalisation d'Ouvrages Chaudronnés	2	<u>Autres</u>	4,17%
BTS Conception de Processus et Réalisation de Produits	1		
Autres	2		
<b>Total</b>	<b>48</b>		

LP PGI - Production et Gestion Industrielle	Effectifs	Proportions	
DUT Génie Mécanique et Productique	6	<u>DUT</u>	33,33%
DUT Génie Chimique Génie des Procédés	1	<u>BTS</u>	61,90%
BTS Conception Industrielle Microtechnique	1	<u>Autres</u>	4,77%
BTS Etudes et Réalisation d'Agencement	1		
BTS Conception Pcessus et Réalisation de Produits	2		
BTS Développement et Réalisation Bois	3		
BTS Traitement des Matériaux	3		
BTS Aéronautique	3		
Autres	1		
<b>Total</b>	<b>21</b>		

LP MEE - Métiers de l'Electricité et de l'Energie	Effectifs	Proportions	
DUT Génie Electrique et Informatique Industrielle	4	<u>DUT</u>	16,67%
BTS Electrotechnique	19	<u>BTS</u>	83,33%
BTS Maintenance des Systèmes	1		
<b>Total</b>	<b>24</b>		

LP SARII - Systèmes Automatisés, Réseaux et Informatique Industrielle	Effectifs	Proportions	
DUT Génie Electrique et Informatique Industrielle	5	<u>DUT</u>	38,46%
BTS Electrotechnique	2	<u>BTS</u>	53,85%
BTS Maintenance des Systèmes	2	<u>Autres</u>	7,69%
BTS Conception et Réalisation des Systèmes Automatiques	3		
Autres	1		
<b>Total</b>	<b>13</b>		

LP MPN - Maintenance Portuaire et Navale	Effectifs	Proportions	
DUT Génie Electrique et Informatique Industrielle	1	<u>DUT</u>	16,67%
DUT Génie Mécanique et Productique	1	<u>BTS</u>	83,33%
BTS Maintenance Industrielle	1		
BTS Mécanicien Naval	1		
BTS Moteurs à Combustion Interne	3		
BTS Maintenances des Systèmes	5		
<b>Total</b>	<b>12</b>		

LP CD - Commerce et Distribution	Effectifs	Proportions	
DUT Techniques de Commercialisation	4	<u>DUT</u>	16,67%
DUT Gestion Administrative et Commerciale des Organisations	1	<u>BTS</u>	75,00%
DUT Qualité Logistique industrielle et Organisation	1	<u>Autres</u>	8,33%
BTS Management des Unités Commerciales	17		
BTS Négociation et Digitalisation de la Relation Client	2		
BTS Technico-Commercial	3		
BTS Métiers de l'Esthétique, Cosmétique, Parfumerie	1		
BTS Assistant de Gestion	2		
BTS Banque Conseiller Clientèle	1		
BTS Commerce International	1		
Autres	3		
<b>Total</b>	<b>36</b>		

LP MAC - Management des Activités Commerciales	Effectifs	Proportions	
DUT Gestion des Entreprises et des Administrations	4	<u>DUT</u>	35,00%
DUT Gestion Administrative et Commerciale des Organisations	3	<u>BTS</u>	57,50%
DUT Techniques de Commercialisation	5	<u>Autres</u>	7,50%
DUT Gestion Logistique et Transport	1		
DUT Mesures Physiques	1		
BTS Management des Unités Commerciales	4		
BTS Négociation et Digitalisation de la Relation Client	4		
BTS Négociation et Relation Client	2		
BTS Support à l'Action Managériale	3		
BTS Gestion PME	6		
BTS Assistant de Gestion	2		
BTS Esthétique Cosmétique Parfumerie	1		
BTS Commerce International	1		
Autres	3		
<b>Total</b>	<b>40</b>		

LP MGC – Métiers de la Gestion et de la Comptabilité	Effectifs	Proportions	
DUT Gestion des Entreprises et des Administrations	7	<u>DUT</u>	36,84%
BTS Bureautique et Secrétariat	1	<u>BTS</u>	57,90%
BTS Comptabilité et Gestion	10	<u>Autres</u>	5,26%
Autres	1		
<b>Total</b>	<b>19</b>		

LP MCE – Métiers du Conseil en Elevage	Effectifs	Proportions	
DUT Génie Biologique	1	<u>DUT</u>	6,25%
BTS Productions Animales	6	<u>BTS</u>	87,50%
BTS Analyse et Conduite des Systèmes d'Exploitation	7	<u>Autres</u>	6,25%
BTS Action Commerciale	1		
Autres	1		
<b>Total</b>	<b>16</b>		

LP MOA – Management des Organisations Agricoles	Effectifs	Proportions	
DUT Génie Biologique	1	<u>DUT</u>	11,76%
DUT Techniques de Commercialisation	1	<u>BTS</u>	64,71%
BTS Production Horticole	1	<u>Autres</u>	23,53%
BTS Productions Animales	3		
BTS Productions Végétales	2		
BTS Analyse et Conduite des Systèmes d'Exploitation	5		
Autres	4		
<b>Total</b>	<b>17</b>		

LP IPB - Innovations et Plateformes Biotechnologiques	Effectifs	Proportions	
DUT Génie Biologique	7	<u>DUT</u>	50,00%
BTS Analyses Agricoles Biologiques et Biotechnologiques	2	<u>BTS</u>	50,00%
BTS Bioanalyses et Contrôles	2		
BTS Biotechnologies	3		
<b>Total</b>	<b>14</b>		

## RÉSULTATS DÉTAILLÉS PAR DUT 2019-2020

### Résultats DUT GMP (FI et FIA)

#### 1ère année

Bacs	Inscrits	Admis en année 2	% admis	Admis à redoubler	Réorientation
S	61	60	98,36%		1
STI2D	28	14	50,00%	4	10
Autres (*)	9	8	88,89%		1
<b>Total</b>	<b>98</b>	<b>82</b>	<b>83,67%</b>	<b>4</b>	<b>12</b>

#### 2ème année

Bacs	Inscrits	DUT obtenus	% obtention	Admis à redoubler	Réorientation
S	49	46	93,88%	2	1
STI2D	12	11	91,67%	0	1
Autres (*)	4	4	100,00%	0	0
<b>Total</b>	<b>65</b>	<b>61</b>	<b>93,85%</b>	<b>2</b>	<b>2</b>

(\*) Autres : étudiants étrangers, DAEU, autres diplômes

### Résultats DUT GEII (FI et FIA)

#### 1ère année

Bacs	Inscrits	Admis en année 2	% admis	Admis à redoubler	Réorientation
S	59	53	89,83%	5	1
STI2D	30	20	66,67%	1	9
Autres (*)	20	12	60,00%	5	3
<b>Total</b>	<b>109</b>	<b>85</b>	<b>77,98%</b>	<b>11</b>	<b>13</b>

#### 2ème année

Bacs	Inscrits	DUT obtenus	% obtention	Admis à redoubler	Réorientation
S	41	39	95,12%	0	2
STI2D	12	10	83,33%	1	1
Autres (*)	15	14	93,33%	0	1
<b>Total</b>	<b>68</b>	<b>63</b>	<b>92,65%</b>	<b>1</b>	<b>4</b>

(\*) Autres : étudiants étrangers, DAEU, autres diplômes

## Résultats DUT GC-CD

### 1ère année

Bacs	Inscrits	Admis en année 2	% admis	Admis à redoubler	Réorientation
S	17	17	100,00%	0	0
STI2D	9	4	44,44%	0	5
autres	2	1	50,00%	0	1
<b>Total</b>	<b>28</b>	<b>22</b>	<b>78,57%</b>	<b>0</b>	<b>6</b>

### 2ème année

Bacs	Inscrits	DUT obtenus	% admis	Admis à redoubler	Réorientation
S	15	15	100,00%	0	0
STI2D	9	8	88,89%	0	1
autres	1	1	100,00%	0	0
<b>Total</b>	<b>25</b>	<b>24</b>	<b>96,00%</b>	<b>0</b>	<b>1</b>

(\*) Autres : étudiants étrangers, DAEU, autres diplômes

## Résultats DUT GB

### 1ère année

Bacs	Inscrits	Admis en année 2	% admis	Admis à redoubler	Réorientation
S	88	82	93,18%	2	4
STAV	10	7	70,00%	0	3
STL	18	15	83,33%	2	1
ST2S	2	2	100,00%	0	0
Autres (*)	4	2	50,00%	0	2
<b>Total</b>	<b>122</b>	<b>108</b>	<b>88,52%</b>	<b>4</b>	<b>10</b>

### 2ème année - Option Agronomie

Bacs	Inscrits	DUT obtenus	% obtention	Admis à redoubler	Réorientation
S	25	24	96,00%	1	0
STL	3	1	33,33%	2	0
<b>Total</b>	<b>28</b>	<b>25</b>	<b>89,29%</b>	<b>3</b>	<b>0</b>

### 2ème année - Option Analyses Biologiques et Biochimiques

Bacs	Inscrits	DUT obtenus	% obtention	Admis à redoubler	Réorientation
S	45	45	100,00%	0	0
STL	7	7	100,00%	0	0
Autres (*)	1	1	100,00%	0	0
<b>Total</b>	<b>53</b>	<b>53</b>	<b>100,00%</b>	<b>0</b>	<b>0</b>

### 2ème année - Option Génie de l'Environnement

Bacs	Inscrits	DUT obtenus	% obtention	Admis à redoubler	Réorientation
S	34	32	94,12%	2	0
STL	7	6	85,71%	1	0
autres	1	1	100,00%	0	0
<b>Total</b>	<b>42</b>	<b>39</b>	<b>92,86%</b>	<b>3</b>	<b>0</b>

(\*) Autres : étudiants étrangers, DAEU, autres diplômes

## Résultats DUT GEA

### 1ère année

Bacs	Inscrits	Admis en année 2	% admis	Admis à redoubler	Réorientation
ES	66	56	84,85%	4	7
S	40	33	82,50%	1	5
STMG	27	16	59,26%	4	7
Autres (*)	1	1	100,00%	0	0
<b>Total</b>	<b>134</b>	<b>106</b>	<b>79,10%</b>	<b>9</b>	<b>19</b>

### 2ème année - Option Gestion et Management des Organisations

Bacs	Inscrits	DUT obtenus	% obtention	Admis à redoubler	Réorientation
ES	53	50	94,34%	1	2
S	5	5	100,00%	0	0
STMG	10	10	100,00%	0	0
<b>Total</b>	<b>68</b>	<b>65</b>	<b>95,59%</b>	<b>1</b>	<b>2</b>

### 2ème année - Option Gestion Comptable et Financière

Bacs	Inscrits	DUT obtenus	% obtention	Admis à redoubler	Réorientation
ES	18	18	100,00%	0	0
S	7	7	100,00%	0	0
STMG	10	9	90,00%	0	1
<b>Total</b>	<b>35</b>	<b>34</b>	<b>97,14%</b>	<b>0</b>	<b>1</b>

(\*) Autres : étudiants étrangers, DAEU, autres diplômes

## Résultats DUT GACO

### 1ère année

Bacs	Inscrits	Admis en année 2	% admis	Admis à redoubler	Réorientation
ES	53	50	94,34%	0	3
L	1	1	0,00%	0	0
S	10	10	100,00%	0	0
STMG	22	21	95,45%	0	1
<b>Total</b>	<b>86</b>	<b>82</b>	<b>95,35%</b>	<b>0</b>	<b>4</b>

### 2ème année

Bacs	Inscrits	DUT obtenus	% obtention	Admis à redoubler	Réorientation
ES	40	40	100,00%	0	0
S	6	6	100,00%	0	0
STMG	17	16	94,12%	1	0
Autres (*)	3	3	100,00%	0	0
<b>Total</b>	<b>66</b>	<b>65</b>	<b>98,48%</b>	<b>1</b>	<b>0</b>

(\*) Autres : étudiants étrangers, DAEU, autres diplômes

## GLOSSAIRE

<b><u>BTS</u></b>	Brevet de Technicien Supérieur
<b><u>CSP</u></b>	Catégorie Socio-Professionnelle
<b><u>DUT</u></b>	Diplôme Universitaire de Technologie
<b><u>ES</u></b>	Economique et Sociale
<b><u>FI</u></b>	Formation Initiale
<b><u>FIA</u></b>	Formation par Apprentissage
<b><u>GACO</u></b>	Gestion Administrative et Commerciale des Organisations
<b><u>GB</u></b>	Génie Biologique
<b><u>GC-CD</u></b>	Génie Civil - Construction Durable
<b><u>GEA</u></b>	Gestion des Entreprises et des Administrations
<b><u>GEII</u></b>	Génie Electrique et Informatique Industrielle
<b><u>GMP</u></b>	Génie Mécanique et Productique
<b><u>IUT</u></b>	Institut Universitaire de Technologie
<b><u>L</u></b>	Littéraire
<b><u>L2</u></b>	Licence 2ème année
<b><u>LP</u></b>	Licence Professionnelle
<b><u>RE</u></b>	Reprise d'Etudes
<b><u>S</u></b>	Scientifique
<b><u>ST2S</u></b>	Sciences et Technologies de la Santé et du Social
<b><u>STAV</u></b>	Sciences et Technologies de l'Agronomie et du Vivant
<b><u>STI2D</u></b>	Sciences et Technologies de l'Industrie et du Développement Durable
<b><u>STL</u></b>	Sciences et Technologies de Laboratoire
<b><u>STMG</u></b>	Sciences et Technologies du Management et de la Gestion
<b><u>VAE</u></b>	Validation des Acquis de l'Expérience
<b><u>VAP</u></b>	Validation des Acquis Professionnels



